

Додаток 1  
до Порядку складання фінансової, бюджетної та іншої звітності розпорядниками  
та одержувачами бюджетних коштів  
(абзац другий підпункту 2.1.1 пункту 2.1)

**БАЛАНС (форма №1)  
на 1 січня 2017 р.**

			КОДИ
Установа	<u>Державний заклад "Луганський національний університет імені Тараса Шевченка"</u>	за ЄДРПОУ	02125131
Територія	<u>м. Старобільськ, площа Гоголя,1</u>	за КОАТУУ	4425110100
Організаційно-правова форма господарювання	<u>Державна організація (установа, заклад)</u>	за КОПФГ	425

Код та назва відомчої класифікації видатків та кредитування державного бюджету  
220 Міністерство освіти і науки України

Код та назва типової відомчої класифікації видатків та кредитування місцевих бюджетів  
- -

Періодичність: квартальна, річна.

Одиниця виміру: грн. коп.

АКТИВ	Код рядка	На початок звітного року	На кінець звітного періоду (року)
1	2	3	4
<b>I. НЕОБОРОТНІ АКТИВИ</b>			
Нематеріальні активи			
Балансова (залишкова) вартість	110	107 506,00	107 520,40
Накопичена амортизація	111	21 688,00	21 688,00
Первісна (переоцінена) вартість	112	129 194,00	129 208,40
Основні засоби			
Балансова (залишкова) вартість	120	259 840 173,35	270 107 055,34
Знос	121	113 122 745,65	129 419 490,53
Первісна (переоцінена) вартість	122	372 962 919,00	399 526 545,87
Інші необоротні матеріальні активи			
Балансова (залишкова) вартість	130	12 184 510,62	12 786 172,49
Знос	131	11 007 876,08	12 091 457,33
Первісна (переоцінена) вартість	132	23 192 386,70	24 877 629,82
Незавершені капітальні інвестиції в необоротні активи	140	10 673 961,00	10 673 961,00
Довгострокові фінансові інвестиції	145	-	-
<b>II. ОБОРОТНІ АКТИВИ</b>			
Матеріали і продукти харчування	150	4 808 782,45	4 629 780,48
Малоцінні та швидкозношувані предмети	160	296 555,14	519 291,47
Інші запаси	170	3 153 085,11	4 699 138,11
Дебіторська заборгованість	180	4 808 088,22	3 995 553,72
Розрахунки з постачальниками, підрядниками за товари, роботи й послуги	181	-	-
Розрахунки із податків і зборів	182	33 287,57	1 487,28
Розрахунки із страхування	183	-	-
Розрахунки з відшкодування завданих збитків	184	7 000,00	7 000,00
Розрахунки за спеціальними видами платежів	185	3 921 819,15	3 121 229,36
Розрахунки з підзвітними особами	186	-	-
Розрахунки за іншими операціями	187	845 981,50	865 837,08
Розрахунки за операціями з внутрішньої передачі запасів	190	665 322,93	85 837,39
Розрахунки за окремими програмами	200	1 369 060,20	1 358 626,70
Витрати майбутніх періодів	205	-	-
Короткострокові векселі одержані	210	-	-
Інші кошти	220	9 302,40	15,00
Грошові документи	221	9 302,40	15,00
Грошові кошти в дорозі	222	-	-
Рахунки в банках	240	-	-
Рахунки загального фонду	241	-	-
Рахунки спеціального фонду	242	-	-
Рахунки в іноземній валюті	243	-	-
Інші поточні рахунки	244	-	-
Рахунки в казначействі загального фонду	250	-	-
Рахунки в казначействі спеціального фонду	260	3 603 789,88	3 343 501,69
Спеціальні реєстраційні рахунки для обліку коштів, отриманих як плата за послуги	261	2 841 291,60	3 177 748,59
Спеціальні реєстраційні рахунки для обліку коштів, отриманих за іншими джерелами власних надходжень	262	762 498,28	165 753,10
Спеціальні реєстраційні рахунки для обліку інших надходжень спеціального фонду	263	-	-
Спеціальні реєстраційні рахунки для обліку коштів, отриманих на виконання програм соціально-економічного та культурного розвитку регіонів	264	-	-
Інші рахунки в казначействі	270	150,00	14 456,99
Каса	280	-	1 838,12
Поточні фінансові інвестиції	285	-	-
<b>III. ВИТРАТИ</b>			
Видатки та надання кредитів загального фонду	290	-	-
Видатки та надання кредитів спеціального фонду	300	-	-
Видатки за коштами, отриманими як плата за послуги	301	-	-
Видатки та надання кредитів за іншими джерелами власних надходжень	302	-	-
Видатки та надання кредитів за іншими надходженнями спеціального фонду	303	-	-
Видатки за коштами, отриманими на виконання програм соціально-економічного та культурного розвитку регіонів	304	-	-
Інші витрати	305	-	-
<b>БАЛАНС</b>	<b>310</b>	<b>301 520 287,30</b>	<b>312 322 748,90</b>

ПАСИВ	Код рядк а	На початок звітнього року	На кінець звітнього періоду (року)
1	2	3	4
<b>I. ВЛАСНИЙ КАПІТАЛ</b>			
Фонд у необоротних активах	330	282 806 150,97	293 674 709,23
Фонд у малозцінних та швидкозношуваних предметах	340	296 555,14	519 291,47
Фонд у фінансових інвестиціях	345	-	-
Результат виконання кошторису за загальним фондом	350	1 597 737,03	1 111 138,95
Результат виконання кошторису за спеціальним фондом	360	5 919 176,58	6 232 402,11
Капітал у дооцінках	370	-	-
<b>II. ЗОБОВ'ЯЗАННЯ</b>			
Довгострокові зобов'язання	380	-	-
Короткострокові позики	390	-	-
Поточна заборгованість за довгостроковими зобов'язаннями	400	-	-
Короткострокові векселі видані	410	-	-
Кредиторська заборгованість	420	9 617 193,32	9 162 041,78
Розрахунки з постачальниками, підрядниками за товари, роботи й послуги	421	3 091 813,48	2 479 973,66
Розрахунки за спеціальними видами платежів	422	6 356 288,90	6 325 220,60
Розрахунки із податків і зборів	423	-	6 676,25
Розрахунки із страхування	424	-	21 756,28
Розрахунки із заробітної плати та інших виплат	425	-	-
Розрахунки зі стипендіатами	426	-	43 380,38
Розрахунки з підзвітними особами	427	107 539,98	106 669,98
Розрахунки за депозитними сумами	428	-	-
Розрахунки за іншими операціями	429	61 550,96	178 364,63
Розрахунки за операціями з внутрішньої передачі запасів	430	-	340 423,10
Розрахунки за окремими програмами	440	1 283 474,26	1 282 742,26
Доходи майбутніх періодів	445	-	-
<b>III. ДОХОДИ</b>			
Доходи загального фонду	450	-	-
Доходи спеціального фонду	460	-	-
Доходи за коштами, отриманими як плата за послуги	461	-	-
Доходи за іншими джерелами власних надходжень	462	-	-
Доходи за іншими надходженнями спеціального фонду	463	-	-
Доходи за коштами, отриманими на виконання програм соціально-економічного та культурного розвитку регіонів	464	-	-
Інші доходи	465	-	-
<b>БАЛАНС</b>	<b>470</b>	<b>301 520 287,30</b>	<b>312 322 748,90</b>

## РОЗШИФРОВКА ПОЗАБАЛАНСОВИХ РАХУНКІВ

Назва рахунку позабалансового обліку	Код рядка	Залишок на початок звітного року	Надходження	Вибуття	Залишок на кінець звітного періоду (року)
2		3	4	5	6
01 «Орендовані необоротні активи»	10	3 138 862,76	-	-	3 138 862,76
02 «Активи на відповідальному зберіганні»	20	2 187 927,27	6 288 491,40	8 143 410,00	333 008,67
04 «Непередбачені активи і зобов'язання»	30	-	-	-	-
041 «Непередбачені активи»	31	-	-	-	-
042 «Непередбачені зобов'язання»	32	-	-	-	-
05 «Гарантії та забезпечення»	40	-	-	-	-
06 «Передані (видані) активи відповідно до законодавства»	50	-	-	-	-
07 «Списані активи та зобов'язання»	60	139 736,97	37 408,40	-	177 145,37
071 «Списана дебіторська заборгованість»	61	79 981,97	37 408,40	-	117 390,37
072 «Невідшкодовані нестачі і втрати від псування цінностей»	62	59 755,00	-	-	59 755,00
08 «Бланки документів суворої звітності»	70	44 982,00	-	-	44 982,00
		-	-	-	-
		-	-	-	-
		-	-	-	-
<b>Разом (10+20+30+40+50+60+70)</b>		<b>5 511 509,00</b>	<b>6 325 899,80</b>	<b>8 143 410,00</b>	<b>3 693 998,80</b>

Керівник

  
 (підпис)

С.В. Савченко

(ініціали, прізвище)

Головний бухгалтер

  
 (підпис)

Т.Ф. Бережна

(ініціали, прізвище)

"25" січня 2017 року

Додаток 2  
до Порядку складання фінансової, бюджетної та іншої  
звітності розпорядниками та одержувачами  
бюджетних коштів  
(абзац третій підпункту 2.1.1 пункту 2.1)

**Звіт**  
**про результати фінансової діяльності (форма**      **№ 9д, № 9м)**  
**за 2016 р.**

Установа	<i>Державний заклад "Луганський національний університет імені Тараса Шевченка"</i>	за ЄДРПОУ	02125131
Територія	<i>м. Старобільськ, площа Гоголя, 1</i>	за КОАТУУ	4425110100
Організаційно-правова форма господарювання	<i>Державна організація (установа, заклад)</i>	за КОПФГ	425

Код та назва відомчої класифікації видатків та кредитування державного бюджету      220      *Міністерство освіти і науки України*

Код та назва типової відомчої класифікації видатків та кредитування місцевих бюджетів      -      -

Періодичність: річна.

Одиниця виміру: грн коп.

Показники	Код рядка	За попередній звітний рік	За звітний рік
1	2	3	4
<b>Загальний фонд</b>		<b>X</b>	<b>X</b>
<b>Отримані доходи</b>	<b>010</b>	X	<b>88 244 120,77</b>
<b>Видатки та надання кредитів</b>	<b>020</b>	X	<b>88 855 516,71</b>
у тому числі:			
поточні	021	X	88 855 516,71
капітальні	022	X	-
надання кредитів	023	X	-
<b>Списані недостачі</b>	<b>030</b>	X	-
<b>Списана заборгованість (+; -)</b>	<b>040</b>	X	-
у тому числі:			
дебіторська	041	X	-
кредиторська	042	X	-
<b>Капітал у дооцінках (+; -)</b>	<b>050</b>	X	-
у тому числі:			
уцінка	051	X	-
дооцінка	052	X	-
<b>Інші видатки</b>	<b>060</b>	X	<b>-124 797,86</b>
<b>Фінансовий результат за загальним фондом (профіцит "+"; дефіцит "-")</b>	<b>090</b>	<b>1 597 737,03</b>	<b>1 111 138,95</b>

1	2	3	4
<b>Спеціальний фонд</b>		X	X
<b>Отримані доходи</b>	100	X	20 481 840,37
<b>Плата за послуги, що надаються бюджетними установами згідно із законодавством</b>	110	X	19 210 770,31
у тому числі:			
плата за послуги, що надаються бюджетними установами згідно з їх основною діяльністю	111	X	17 728 932,76
надходження бюджетних установ від додаткової (господарської) діяльності	112	X	1 398 194,75
плата за оренду майна бюджетних установ	113	X	78 615,88
надходження бюджетних установ від реалізації в установленому порядку майна (крім нерухомого майна)	114	X	5 026,92
<b>Інші джерела власних надходжень бюджетних установ</b>	120	X	391 664,56
у тому числі:			
благодійні внески, гранти та дарунки	121	X	391 664,56
кошти, що отримують бюджетні установи від підприємств, організацій, фізичних осіб та від інших бюджетних установ для виконання цільових заходів, у тому числі заходів з відчуження для суспільних потреб земельних ділянок та розміщення на них інших об'єктів нерухомого майна, що перебувають у приватній власності фізичних або юридичних осіб	122	X	-
кошти, що отримують вищі та професійно-технічні навчальні заклади від розміщення на депозитах тимчасово вільних бюджетних коштів, отриманих за надання платних послуг, якщо таким закладам законом надано відповідне право; кошти, що отримують державні і комунальні вищі навчальні заклади, державні наукові установи, державні і комунальні заклади культури як відсотки, нараховані на залишок коштів на поточних рахунках, відкритих у банках державного сектору для розміщення власних надходжень, отриманих як плата за послуги, що надаються ними згідно з основною діяльністю, благодійні внески та гранти	123	X	-
кошти, отримані від реалізації майнових прав на фільми, вихідні матеріали фільмів та фільмокопій, створені за бюджетні кошти за державним замовленням або на умовах фінансової підтримки	124	X	-
<b>Інші надходження спеціального фонду</b>	130	X	-
<b>Надходження коштів на виконання програм соціально-економічного та культурного розвитку регіонів</b>	140	X	879 405,50
<b>Надходження позик міжнародних фінансових організацій</b>	150	X	-
<b>Перераховано залишок</b>	200	X	83 174,08
<b>Отримано залишок</b>	300	X	466 981,07
<b>Видатки та надання кредитів</b>	400	X	18 891 933,07
у тому числі:			
поточні	401	X	17 651 539,70
капітальні	402	X	1 240 393,37
надання кредитів	403	X	-
<b>Списані недостачі</b>	500	X	-
<b>Списана заборгованість (+; -)</b>	600	X	46 674,09
у тому числі:			
дебіторська	601	X	37 408,40
кредиторська	602	X	9 265,69
<b>Капітал у дооцінках (+; -)</b>	700	X	-
у тому числі			
уцінка	701	X	-
дооцінка	702	X	-
<b>Інші видатки</b>	800	X	1 707 162,85
<b>Фінансовий результат за спеціальним фондом (профіцит "+"; дефіцит "-")</b>	900	5 919 176,58	6 232 402,11

Керівник

(підпис)

Головний бухгалтер

(підпис)

С.В. Савченко

(ініціали, прізвище)

Т.Ф. Бережна

(ініціали, прізвище)

"25" січня 2017 року

**Звіт  
про рух грошових коштів  
за 2016 р.**

Установа Державний заклад "Луганський національний університет імені Тараса Шевченка" за СДРПОУ  
Територія м. Старобільськ, площа Гоголя,1 за КОАТУУ

02125131
4425110100
425

Організаційно-правова форма господарювання Державна організація (установа, заклад) за КОПФГ

Код та назва відомчої класифікації видатків та кредитування державного бюджету 220 Міністерство освіти і науки України

Код та назва типової відомчої класифікації видатків та кредитування місцевих бюджетів -

Періодичність: річна  
Одиниця виміру: грн. коп.



Показники	Код рядка	Залишок на початок звітного року	Перераховано залишок	Отримано залишок	Надходження за звітний рік	Касові (перераховано з інших рахунків) за звітний рік	Залишок на кінець звітного року
1	2	3	4	5	6	7	8
<b>Загальний фонд - усього:</b>	<b>100</b>	-	X	X	88 244 120,77	88 244 120,77	-
у тому числі:							
рахунки в органах Державної казначейської служби України	101	X	X	X	88 244 120,77	88 244 120,77	X
рахунки в установах банків	102	-	X	X	-	-	-
<b>спеціальний фонд - усього:</b>	<b>200</b>	3 603 789,88	83 174,08	466 981,07	20 237 600,90	20 881 696,08	3 343 501,69
у тому числі:							
рахунки в органах Державної казначейської служби України	201	3 603 789,88	83 174,08	466 981,07	20 237 600,90	20 881 696,08	3 343 501,69
рахунки в установах банків	202	-	-	-	-	-	-
Власні надходження бюджетних установ - перша група	210	2 841 291,60	83 174,08	466 981,07	18 966 530,84	19 013 880,84	3 177 748,59
у тому числі:							
плата за послуги, що надаються бюджетними установами згідно з їх основною діяльністю	211	X	X	X	17 508 868,96	X	X
надходження бюджетних установ від додаткової (господарської) діяльності	212	X	X	X	1 372 085,10	X	X
плата за оренду майна бюджетних установ	213	X	X	X	80 626,78	X	X
надходження бюджетних установ від реалізації в установленому порядку майна (крім нерухомого майна)	214	X	X	X	4 950,00	X	X
Власні надходження бюджетних установ - друга група	220	762 498,28	-	X	391 664,56	988 409,74	165 753,10
у тому числі:							
благодійні внески, гранти та дарунки	221	X	X	X	391 664,56	X	X
кошти, що отримують бюджетні установи від підприємств, організацій, фізичних осіб та від інших бюджетних установ для виконання цільових заходів, у тому числі заходів з відчуження для суспільних потреб земельних ділянок та розміщення на них інших об'єктів нерухомого майна, що перебувають у приватній власності фізичних або юридичних осіб	222	X	X	X	-	X	X
кошти, що отримують вищі та професійно-технічні навчальні заклади від розміщення на них тимчасово вільних бюджетних коштів, отриманих за надання платних послуг, що таким закладам законом надано відповідне право; кошти, що отримують державні і комунальні вищі навчальні заклади, державні наукові установи, державні і комунальні заклади культури як відсотки, нараховані на залишок коштів на поточних рахунках, відкритих в банках державного сектору для розміщення власних надходжень, отриманих як плата за послуги, що надаються ними згідно з основною діяльністю, благодійні внески та гранти	223	X	X	X	-	X	X
кошти, отримані від реалізації майнових прав на фільми, вихідні матеріали фільмів та фільмокопії, створені за бюджетні кошти за державним замовленням або на умовах фінансової підтримки	224	X	X	X	-	X	X
Інші надходження спеціального фонду (крім власних)	230	-	-	X	-	-	-
Кошти, отримані на виконання програм соціально-економічного та культурного розвитку регіонів*	240	-	-	X	879 405,50	879 405,50	-
Кошти міжнародних фінансових організацій	250	-	-	X	-	-	-
<b>Інші рахунки:</b>	<b>300</b>	150,00	X	X	636 896,41	622 589,42	14 456,99
в органах Державної казначейської служби України	301	150,00	X	X	636 896,41	622 589,42	14 456,99
в установах банків	302	-	X	X	-	-	-
<b>Усього (100+200+300)</b>	<b>400</b>	<b>3 603 939,88</b>	<b>83 174,08</b>	<b>466 981,07</b>	<b>109 118 618,08</b>	<b>109 748 406,27</b>	<b>3 357 958,68</b>

\* За коштами державного бюджету

Керівник

Головний бухгалтер

"25" січня 2017 року

  
(підпис)  
  
(підпис)

С.В. Савченко

(ініціали, прізвище)

Т.Ф. Бережна

(ініціали, прізвище)





1	2	3	4	5	6	7	8	9	10
<b>Обслуговування боргових зобов'язань</b>	<b>2400</b>	<b>250</b>							
Обслуговування внутрішніх боргових зобов'язань	2410	260							
Обслуговування зовнішніх боргових зобов'язань	2420	270							
<b>Поточні трансферти</b>	<b>2600</b>	<b>280</b>							
Субсидії та поточні трансферти підприємствам (установам, організаціям)	2610	290							
Поточні трансферти органам державного управління інших рівнів	2620	300							
Поточні трансферти урядам іноземних держав та міжнародним організаціям	2630	310							
<b>Соціальне забезпечення</b>	<b>2700</b>	<b>320</b>							
Виплата пенсій і допомоги	2710	330							
Стипендії	2720	340							
Інші виплати населенню	2730	350							
<b>Інші поточні видатки</b>	<b>2800</b>	<b>360</b>							
<b>Інші поточні видатки</b>	<b>3000</b>	<b>370</b>							
<b>Капітальні видатки</b>	<b>3100</b>	<b>380</b>							
<b>Придбання основного капіталу</b>	<b>3110</b>	<b>390</b>							
Придбання обладнання і предметів довгострокового користування	3120	400							
Капітальне будівництво (придбання)	3121	410							
Капітальне будівництво (придбання) житла	3122	420							
Капітальне будівництво (придбання) інших об'єктів	3130	430							
Капітальний ремонт	3131	440							
Капітальний ремонт житлового фонду (приміщень)	3132	450							
Капітальний ремонт інших об'єктів	3140	460							
Реконструкція та реставрація	3141	470							
Реконструкція житлового фонду (приміщень)	3142	480							
Реконструкція та реставрація інших об'єктів	3143	490							
Реставрація пам'яток культури, історії та архітектури	3150	500							
Створення державних запасів і резервів	3160	510							
Придбання землі та нематеріальних активів	<b>3200</b>	<b>520</b>							
<b>Капітальні трансферти</b>	<b>3210</b>	<b>530</b>							
Капітальні трансферти підприємствам (установам, організаціям)	3220	540							
Капітальні трансферти органам державного управління інших рівнів	3230	550							
Капітальні трансферти урядам іноземних держав та міжнародним організаціям	3240	560							
Капітальні трансферти населенню	<b>4100</b>	<b>570</b>							
<b>Внутрішнє кредитування</b>	<b>4110</b>	<b>580</b>							
Надання внутрішніх кредитів	4111	590							
Надання кредитів органам державного управління інших рівнів	4112	600							
Надання кредитів підприємствам, установам, організаціям	4113	610							
Надання інших внутрішніх кредитів	<b>4200</b>	<b>620</b>							
<b>Зовнішнє кредитування</b>	<b>4210</b>	<b>630</b>							
Надання зовнішніх кредитів	5000	640	X					X	X
Інші видатки	9000	650							
Перозподілені видатки									

І Заповнюється розпорядниками бюджетних коштів.

**Керівник**

 (підпис)
С.В. Савченко  
(підпис, прізвище)

 (підпис)
Т.Ф. Бережна  
(підпис, прізвище)
**Головний бухгалтер**  
 "25" січня 2017 року

\* До запровадження програмно-цільового методу складання та виконання місцевих бюджетів проставляються код та назва тимчасової класифікації видатків та кредитування місцевих бюджетів.




1	2	3	4	5	6	7	8	9	10	11	12	13	14	15	16	17	18
<b>Поточні трансферти</b>	<b>2600</b>	<b>340</b>			X	X	X	X	X								
Субодні та поточні трансферти підприємствам (установам, організаціям)	2610	350			X	X	X	X	X								
Поточні трансферти органам державного управління інших рівнів	2620	360			X	X	X	X	X								
Поточні трансферти урядом місцевих держав та міжнародним організаціям	2630	370			X	X	X	X	X								
<b>Соціальне забезпечення</b>	<b>2700</b>	<b>380</b>			X	X	X	X	X								
Виплати пенсії і допомоги	2710	390			X	X	X	X	X								
Стипендії	2720	400			X	X	X	X	X								
Інші виплати населенню	2730	410			X	X	X	X	X								
<b>Інші поточні видатки</b>	<b>2800</b>	<b>420</b>			X	X	X	X	X								
<b>Капітальні видатки</b>	<b>3000</b>	<b>430</b>	<b>3 014 567,00</b>		X	X	X	X	X	912 545,65				189 131,97			
<b>Придбання основного капіталу</b>	<b>3100</b>	<b>440</b>			X	X	X	X	X								
Придбання обладнання і устаткування довгостроковою використання	3110	450			X	X	X	X	X								
Капітальне будівництво (придбання)	3120	460			X	X	X	X	X								
Капітальне будівництво (придбання) жылга	3121	470			X	X	X	X	X								
Капітальне будівництво (придбання) інших об'єктів	3122	480			X	X	X	X	X								
Капітальний ремонт	3130	490			X	X	X	X	X								
Капітальний ремонт житлового фонду (приміщення)	3131	500			X	X	X	X	X								
Капітальний ремонт інших об'єктів	3132	510			X	X	X	X	X								
Ремонтування та реставрація	3140	520			X	X	X	X	X								
Реконструкція житлового фонду (приміщення)	3141	530			X	X	X	X	X								
Реконструкція та реставрація інших об'єктів	3142	540			X	X	X	X	X								
Реставрація пам'яток культури, історії та архітектури	3143	550			X	X	X	X	X								
Створення державних запасів і резервів	3150	560			X	X	X	X	X								
Придбання землі та нематеріальних активів	3160	570			X	X	X	X	X								
<b>Капітальні трансферти</b>	<b>3200</b>	<b>580</b>	<b>3 014 567,00</b>		X	X	X	X	X								
Капітальні трансферти підприємствам (установам, організаціям)	3210	590			X	X	X	X	X	912 545,65				189 131,97			
Капітальні трансферти органам державного управління інших рівнів	3220	600			X	X	X	X	X	912 545,65				189 131,97			
Капітальні трансферти урядом місцевих держав та міжнародним організаціям	3230	610			X	X	X	X	X								
Капітальні трансферти населенню	3240	620			X	X	X	X	X								

**Керівник**

  
(підпис)

С.В. Савченко  
(підпис, прізвище)

**Головний бухгалтер**

  
(підпис)

Т.Ф. Березна  
(підпис, прізвище)

"25" січня 2017 року

\*До запровадження програмно-цільового методу складання та виконання місцевих бюджетів проставляються код та назва тимчасової класифікації видатків та кредитування місцевих бюджетів.

**ЗВІТ**

**про надходження і використання коштів, отриманих за іншими джерелами власних надходжень  
(форма № 4-2д, № 4-2м),  
за 2016 р.**

коди	02125131
	4425110100
	425

за ЄДРПОУ  
за КОАТУУ  
за КОПФ

Державний заклад "Луцький національний університет імені Тараса Шевченка"  
м. Старобільськ, вулиця Гоголя, 1  
Державна організація (станова, заклад)

220 Міністерство освіти і науки України

Установа		
Територія		
Організаційно-правова форма господарювання		
Код та назва відомчої класифікації видатків та кредитування державного бюджету		
Код та назва програмної класифікації видатків та кредитування державного бюджету		
Код та назва типової відомчої класифікації видатків та кредитування місцевих бюджетів		
Код та назва програмної класифікації видатків та кредитування місцевих бюджетів (код та назва Типової програмної класифікації видатків та кредитування місцевих бюджетів / Тимчасової класифікації видатків та кредитування для бюджетів місцевого самоврядування, які не застосовують програмно-цільового методу)*		
Періодичність: місячна, квартальна, річна		
Одиниця виміру: грн. коп.		

Показники	КЕКВ та/або ККК	Код рядка	Затверджено на звітний рік	Залишок на початок звітного року		Перераховано залишок	Нараховано доходів за звітний період (рік)	Надійшло коштів за звітний період (рік)	Касові за звітний період (рік)		Фактичні за звітний період (рік)	Залишок на кінець звітного періоду (року)	
				у тому числі на розрахунок установам банків	усього				у тому числі перераховано установам банків	усього		у тому числі на розрахунок установам банків	усього
<b>I</b>	<b>2</b>	<b>3</b>	<b>4</b>	<b>5</b>	<b>6</b>	<b>7</b>	<b>8</b>	<b>9</b>	<b>10</b>	<b>11</b>	<b>12</b>	<b>13</b>	<b>14</b>
Надходження коштів – усього	X	010	1 023 838,07	762 498,28	-	-	391 664,56	391 664,56	X	X	X	165 753,10	X
Від операцій банківських рахунків, банківських карт, грошових і депозитів	X	020	1 092 802,07	X	X	X	X	391 664,56	X	X	X	X	X
Від операцій банківських рахунків, грошових і депозитів, державних і комунальних вищих освітніх закладів, державних і комунальних установ, державних і комунальних закладів культури як відсотків, поручень на заощадження на поточних рахунках, відкритих у банках державного сектору для розміщення власних надходжень, отриманих як плата за послуги, що надаються ними згідно з освітньою діяльністю, банківські виписки та графі	X	030	-	X	X	X	X	X	X	X	X	X	X
Від операцій банківських рахунків, грошових і депозитів, державних і комунальних вищих освітніх закладів, державних і комунальних установ, державних і комунальних закладів культури як відсотків, поручень на заощадження на поточних рахунках, відкритих у банках державного сектору для розміщення власних надходжень, отриманих як плата за послуги, що надаються ними згідно з освітньою діяльністю, банківські виписки та графі	X	040	-	X	X	X	X	X	X	X	X	X	X
Від операцій банківських рахунків, грошових і депозитів, державних і комунальних вищих освітніх закладів, державних і комунальних установ, державних і комунальних закладів культури як відсотків, поручень на заощадження на поточних рахунках, відкритих у банках державного сектору для розміщення власних надходжень, отриманих як плата за послуги, що надаються ними згідно з освітньою діяльністю, банківські виписки та графі	X	050	-	X	X	X	X	X	X	X	X	X	X
Від операцій банківських рахунків, грошових і депозитів, державних і комунальних вищих освітніх закладів, державних і комунальних установ, державних і комунальних закладів культури як відсотків, поручень на заощадження на поточних рахунках, відкритих у банках державного сектору для розміщення власних надходжень, отриманих як плата за послуги, що надаються ними згідно з освітньою діяльністю, банківські виписки та графі	X	060	21 036,00	X	X	X	X	X	X	X	X	X	X
Від операцій банківських рахунків, грошових і депозитів, державних і комунальних вищих освітніх закладів, державних і комунальних установ, державних і комунальних закладів культури як відсотків, поручень на заощадження на поточних рахунках, відкритих у банках державного сектору для розміщення власних надходжень, отриманих як плата за послуги, що надаються ними згідно з освітньою діяльністю, банківські виписки та графі	X	070	1 023 838,07	X	X	X	X	X	988 409,74	X	916 481,02	X	X
у тому числі:													
<b>Поточні видатки</b>	<b>2000</b>	<b>080</b>	<b>816 022,17</b>	X	X	X	X	X	<b>782 453,84</b>		<b>744 625,12</b>	X	X
Оплата праці і нарахування на зарплатну плату	<b>2100</b>	<b>090</b>		X	X	X	X	X				X	X
Оплата праці		<b>100</b>		X	X	X	X	X				X	X
Заробітна плата		<b>110</b>		X	X	X	X	X				X	X
Грошове забезпечення військовослужбовців		<b>120</b>		X	X	X	X	X				X	X
Нарахування на оплату праці		<b>130</b>		X	X	X	X	X				X	X
Використання товарів і послуг	<b>2200</b>	<b>140</b>	<b>816 022,17</b>	X	X	X	X	X	<b>782 453,84</b>		<b>744 625,12</b>	X	X
Предмети, матеріали, обладнання та інвентар		<b>150</b>		X	X	X	X	X				X	X
Медикаменти та перше'якувальні матеріали		<b>160</b>		X	X	X	X	X				X	X
Продукти харчування		<b>170</b>		X	X	X	X	X				X	X
Оплата послуг (крім комунальних)		<b>180</b>		X	X	X	X	X				X	X
Відатки на відрядження		<b>190</b>		X	X	X	X	X				X	X
Відатки та заходи спеціального призначення		<b>200</b>		X	X	X	X	X				X	X
Оплата комунальних послуг та енергоносіїв		<b>210</b>		X	X	X	X	X				X	X
Оплата теплопостачання		<b>220</b>		X	X	X	X	X				X	X
Оплата всього-стачання та водовідведення		<b>230</b>		X	X	X	X	X				X	X
Оплата електроенергії		<b>240</b>		X	X	X	X	X				X	X
Оплата природного газу		<b>250</b>		X	X	X	X	X				X	X

1	2	3	4	5	6	7	8	9	10	11	12	13	14
Оплата інших енергоносіїв	2275	260		X	X	X	X	X				X	X
Оплата електроенергії	2276	270		X	X	X	X	X				X	X
Послідовження і розробки, окремі заходи по реалізації державних (регіональних) програм	2280	280	816 022,17	X	X	X	X	X	782 453,84		744 625,12	X	X
Дослідження і розробки, окремі заходи розвитку по реалізації державних (регіональних) програм	2281	290		X	X	X	X	X				X	X
Окремі заходи по реалізації державних (регіональних) програм, не віднесені до заходів розвитку	2282	300	816 022,17	X	X	X	X	X	782 453,84		744 625,12	X	X
<b>Обслуговування боргових зобов'язань</b>	<b>2400</b>	<b>310</b>		X	X	X	X	X				X	X
Обслуговування внутрішніх боргових зобов'язань	2410	320		X	X	X	X	X				X	X
Обслуговування зовнішніх боргових зобов'язань	2420	330		X	X	X	X	X				X	X
<b>Поточні трансферти</b>	<b>2600</b>	<b>340</b>		X	X	X	X	X				X	X
Субсидії та поточні трансферти підприємствам (установам, організаціям)	2610	350		X	X	X	X	X				X	X
Поточні трансферти органам державного управління інших рівнів	2620	360		X	X	X	X	X				X	X
Поточні трансферти уряду інших держав та міжнародним організаціям	2630	370		X	X	X	X	X				X	X
<b>Соціальне забезпечення</b>	<b>2700</b>	<b>380</b>		X	X	X	X	X				X	X
Виплати пенсій і допомог	2710	390		X	X	X	X	X				X	X
Стипендії	2720	400		X	X	X	X	X				X	X
Інші виплати населенню	2730	410		X	X	X	X	X				X	X
<b>Інші поточні видатки</b>	<b>2800</b>	<b>420</b>		X	X	X	X	X				X	X
<b>Капітальні видатки</b>	<b>3000</b>	<b>430</b>	<b>207 815,90</b>	X	X	X	X	X	<b>205 955,90</b>		<b>171 855,90</b>	X	X
Придбання основного капіталу	3100	440		X	X	X	X	X				X	X
Придбання обладнання і предметів довгострокового користування	3110	450		X	X	X	X	X				X	X
Капітальне будівництво (продовження)	3120	460		X	X	X	X	X				X	X
Капітальне будівництво (продовження) житла	3121	470		X	X	X	X	X				X	X
Капітальне будівництво (продовження) інших об'єктів	3122	480		X	X	X	X	X				X	X
Капітальний ремонт	3130	490		X	X	X	X	X				X	X
Капітальний ремонт житлового фонду (приміщення)	3131	500		X	X	X	X	X				X	X
Капітальний ремонт інших об'єктів	3132	510		X	X	X	X	X				X	X
Реконструкція та реставрація	3140	520		X	X	X	X	X				X	X
Реконструкція житлового фонду (приміщення)	3141	530		X	X	X	X	X				X	X
Реконструкція та реставрація інших об'єктів	3142	540		X	X	X	X	X				X	X
Реставрація пам'яток культури, історії та архітектури	3143	550		X	X	X	X	X				X	X
Створення державних запасів і резервів	3150	560		X	X	X	X	X				X	X
Продовження землі та нематеріальних активів	3160	570		X	X	X	X	X				X	X
<b>Капітальні трансферти</b>	<b>3200</b>	<b>580</b>	<b>207 815,90</b>	X	X	X	X	X	<b>205 955,90</b>		<b>171 855,90</b>	X	X
Капітальні трансферти підприємствам (установам, організаціям)	3210	590	207 815,90	X	X	X	X	X	205 955,90		171 855,90	X	X
Капітальні трансферти органам державного управління інших рівнів	3220	600		X	X	X	X	X				X	X
Капітальні трансферти урядам інших держав та міжнародним організаціям	3230	610		X	X	X	X	X				X	X
Капітальні трансферти населенню	3240	620		X	X	X	X	X				X	X
<b>Внутрішні кредитування</b>	<b>4100</b>	<b>630</b>		X	X	X	X	X				X	X
Надання внутрішніх кредитів	4110	640		X	X	X	X	X				X	X
Надання кредитів органам державного управління інших рівнів	4111	650		X	X	X	X	X				X	X
Надання кредитів підприємствам, установам, організаціям	4112	660		X	X	X	X	X				X	X
Надання інших внутрішніх кредитів	4113	670		X	X	X	X	X				X	X
<b>Зовнішнє кредитування</b>	<b>4200</b>	<b>680</b>		X	X	X	X	X				X	X
Надання зовнішніх кредитів	4210	690		X	X	X	X	X				X	X

Керівник

С.В. Савченко

(підпис, прізвище)

Головний бухгалтер  
"25" січня 2017 року

Т.Ф. Березна

(підпис, прізвище)

\*До запровадження програмно-цільового методу складання та виконання місцевих бюджетів вистатків та кредитування місцевих бюджетів.

**ЗВІТ**

**про надходження і використання коштів, отриманих на виконання програм  
соціально-економічного та культурного розвитку регіонів (форма №4-4д),  
за 2016 р.**

коли  
02125131  
4425110100  
425

Установа Державний заклад "Дуганський національний університет імені Тараса Шевченка" за ЄДРПОУ  
Територія м. Старобільськ, площа Гоголя, 1 за КОАТУУ  
Організаційно-правова форма господарювання Державна організація (установа, заклад) за КОПФ

Код та назва програмної класифікації видатків та кредитування державного бюджету 220 Міністерство освіти і науки України

Код та назва програмної класифікації видатків та кредитування державного бюджету

Періодичність: квартална, річна.

Одиниця виміру: грн коп.

Показники	КЕКВ	Код рядка	Затверджено на звітний рік	Залишок на початок звітного року	Перераховано залишок	Надійшло коштів за звітний період (рік)	Касові за звітний період (рік)	Фактичні за звітний період (рік)	Залишок на кінець звітного періоду (року)
1	2	3	4	5	6	7	8	9	10
<b>Надходження коштів - усього</b>	X	010	879 655,00	-	-	879 405,50	X	X	-
Субвенція з місцевого бюджету державному бюджету на виконання програм соціально-економічного та культурного розвитку регіонів	X	020	879 655,00	X	X	879 405,50	X	X	X
Фінансування	X	030	-	X	X	X	X	X	X
<b>Видатки - усього</b>	X	040	879 655,00	X	X	X	879 405,50	879 405,50	X
<b>у тому числі:</b>									
<b>Поточні видатки</b>									
Оплата праці і нарахування на заробітну плату	2000	050	-	X	X	X	-	-	X
Оплата праці	2100	060	-	X	X	X	-	-	X
Заробітна плата	2110	070	-	X	X	X	-	-	X
Грошове забезпечення військовослужбовців	2111	080	-	X	X	X	-	-	X
Нарахування на оплату праці	2112	090	-	X	X	X	-	-	X
Використання товарів і послуг	2120	100	-	X	X	X	-	-	X
Премієти, матеріали, обладнання та інвентар	2200	110	-	X	X	X	-	-	X
Медикаменти та перев'язувальні матеріали	2210	120	-	X	X	X	-	-	X
Продукти харчування	2220	130	-	X	X	X	-	-	X
Оплата послуг (крім комунальних)	2230	140	-	X	X	X	-	-	X
Видатки на відрядження	2240	150	-	X	X	X	-	-	X
Видатки та заходи спеціального призначення	2250	160	-	X	X	X	-	-	X
Оплата комунальних послуг та енергоносіїв	2260	170	-	X	X	X	-	-	X
Оплата теплопостачання	2270	180	-	X	X	X	-	-	X
Оплата водопостачання та водовідведення	2271	190	-	X	X	X	-	-	X
Оплата електроенергії	2272	200	-	X	X	X	-	-	X
Оплата природного газу	2273	210	-	X	X	X	-	-	X
Оплата інших енергоносіїв	2274	220	-	X	X	X	-	-	X
Оплата енергосервісу	2275	230	-	X	X	X	-	-	X
	2276	240	-	X	X	X	-	-	X

	2	3	4	5	6	7	8	9	10
<b>I</b>									
Дослідження і розробки, окремі заходи по реалізації державних (регіональних) програм	2280	250		X	X	X			X
Дослідження і розробки, окремі заходи розвитку по реалізації державних (регіональних) програм	2281	260		X	X	X			X
Окремі заходи по реалізації державних (регіональних) програм, не віднесені до заходів розвитку	2282	270		X	X	X			X
<b>Обслуговування боргових зобов'язань</b>	<b>2400</b>	<b>280</b>		X	X	X			X
Обслуговування внутрішніх боргових зобов'язань	2410	290		X	X	X			X
Обслуговування зовнішніх боргових зобов'язань	2420	300		X	X	X			X
<b>Поточні трансферти</b>	<b>2600</b>	<b>310</b>		X	X	X			X
Субсидії та поточні трансферти підприємствам (установам, організаціям)	2610	320		X	X	X			X
Поточні трансферти органам державного управління інших рівнів	2620	330		X	X	X			X
Поточні трансферти урядам іноземних держав та міжнародним організаціям	2630	340		X	X	X			X
<b>Соціальне забезпечення</b>	<b>2700</b>	<b>350</b>		X	X	X			X
Виплата пенсій і допомоги	2710	360		X	X	X			X
Стипендії	2720	370		X	X	X			X
Інші виплати населенню	2730	380		X	X	X			X
<b>Інші поточні влатки</b>	<b>2800</b>	<b>390</b>		X	X	X			X
<b>Капітальні влатки</b>	<b>3000</b>	<b>400</b>	879 655,00	X	X	X	879 405,50	879 405,50	X
<b>Придбання основного капіталу</b>	<b>3100</b>	<b>410</b>		X	X	X			X
Придбання обладнання і предметів довгострокового користування	3110	420		X	X	X			X
Капітальне будівництво (придбання)	3120	430		X	X	X			X
Капітальне будівництво (придбання) житла	3121	440		X	X	X			X
Капітальне будівництво (придбання) інших об'єктів	3122	450		X	X	X			X
Капітальний ремонт	3130	460		X	X	X			X
Капітальний ремонт	3131	470		X	X	X			X
Капітальний ремонт житлового фонду (приміщень)	3132	480		X	X	X			X
Капітальний ремонт інших об'єктів	3140	490		X	X	X			X
Реконструкція та реставрація	3141	500		X	X	X			X
Реконструкція житлового фонду (приміщень)	3142	510		X	X	X			X
Реконструкція та реставрація інших об'єктів	3143	520		X	X	X			X
Реставрація пам'яток культури, історії та архітектури	3150	530		X	X	X			X
Створення державних запасів і резервів	3160	540		X	X	X			X
Придбання землі та нематеріальних активів	3200	550	879 655,00	X	X	X	879 405,50	879 405,50	X
<b>Капітальні трансферти</b>	<b>3210</b>	<b>560</b>	879 655,00	X	X	X	879 405,50	879 405,50	X
Капітальні трансферти підприємствам (установам, організаціям)	3220	570		X	X	X			X
Капітальні трансферти органам державного управління інших рівнів	3230	580		X	X	X			X
Капітальні трансферти урядам іноземних держав та міжнародним організаціям	3240	590		X	X	X			X
Капітальні трансферти населенню									

Керівник

  
(підпис)

С.В. Савченко

(ініціали, прізвище)

Головний бухгалтер

  
(підпис)

Т.Ф. Бережна

(ініціали, прізвище)

"25" січня 2017 року

**ЗВІТ**  
**про заборгованість за бюджетними коштами (форма № 7д, №7м)**  
**на 1 січня 2017 р.**

коди  
02125131  
4425110100  
425

Державний заклад "Дунавський національний університет імені Тараса Шевченка"  
м. Старобільськ, площацьк Гоголя,1  
220 Міністерство освіти і науки України

Установа  
Гериторія  
Організаційно-правова форма господарювання  
Код та назва відомчої класифікації видатків та кредитування державного бюджету

Код та назва програмної класифікації видатків та кредитування державного бюджету  
Код та назва типової відомчої класифікації видатків та кредитування місцевих бюджетів  
Код та назва програмної класифікації видатків та кредитування місцевих бюджетів / Тимчасової класифікації видатків та кредитування для бюджетів місцевого самоврядування, які не застосовують програмно-цільового методу)\*

Періодичність: місячна, квартальна, річна  
Єдиниця виміру: грн коп.  
Форма складена: за загальним, спеціальним фондом (необхідне підкреслити)

Код рядк а	Дебіторська заборгованість		Кредиторська заборгованість		Зареєстровані бюджетні фінансові зобов'язання на кінець звітного періоду (року)
	на початок звітного року, усього	спісана за період з початку звітного року	на початок звітного року, усього	на кінець звітного періоду (року) з неї термін оплати якої не настав	
КЕКВ	усього	з неї просторочена	усього	з неї просторочена	
2	3	4	5	6	7
Х	010	8	9	10	11
Х	020	12	13	14	15
<b>Показники</b>					
<b>I</b>					
<b>Доходи</b>					
<b>Видатки - усього на утримання установи</b>					
у тому числі:					
Поточні видатки					
Оплата праці і нарахування на заробітну плату	2100				
Оплата праці	2110				
Заробітна плата	2111				
Грошове забезпечення військовослужбовців	2112				
Нарахування на оплату праці	2120				
Використання товарів і послуг	2200				
Предметів, матеріалів, обладнання та інвентар	2210				
Медикаменти та перев'язувальні матеріали	2220				
Продукти харчування	2230				
Оплата послуг (крім комунальних)	2240				
Видатки на відрядження	2250				
Видатки та засоби спеціального призначення	2260				
Оплата комунальних послуг та енергоносіїв	2270				
Оплата теплопостачання	2271				
Оплата водопостачання та водовідведення	2272				
Оплата електроенергії	2273				
Оплата природного газу	2274				



1	2	3	4	5	6	7	8	9	10	11	12	13
Оплата інших енергоносіїв	2275	210										
Оплата енергосервісу	2276	220										
Дослідження і розробки, окремі заходи по реалізації державних (регіональних) програм	2280	230						62 194,21	62 194,21			62 194,21
Дослідження і розробки, окремі заходи по реалізації державних (регіональних) програм	2281	240										
Окремі заходи по реалізації державних (регіональних) програм, не віднесені до заходів розвитку	2282	250						62 194,21	62 194,21			62 194,21
<b>Обслуговування боргових зобов'язань</b>	<b>2400</b>	<b>260</b>										
Обслуговування внутрішніх боргових зобов'язань	2410	270										
Обслуговування зовнішніх боргових зобов'язань	2420	280										
<b>Поточні трансферти</b>	<b>2600</b>	<b>290</b>										
Субсидії та поточні трансферти підприємствам (установам, організаціям)	2610	300										
Поточні трансферти органам державного управління інших рівнів	2620	310										
Поточні трансферти урядам інших рівнів держав та міжнародним організаціям	2630	320										
<b>Соціальне забезпечення</b>	<b>2700</b>	<b>330</b>										
Виплата пенсій і допомоги	2710	340										
Стипендії	2720	350										
Інші виплати населенню	2730	360										
<b>Інші поточні видатки</b>	<b>2800</b>	<b>370</b>										
<b>Капітальні видатки</b>	<b>3000</b>	<b>380</b>										
<b>Придбання основного капіталу<sup>1</sup></b>	<b>3100</b>	<b>390</b>										
Придбання обладнання і предметів довгострокового користування	3110	400										
Капітальне будівництво (придбання)	3120	410										
Капітальне будівництво (придбання) житла	3121	420										
Капітальне будівництво (придбання) інших об'єктів	3122	430										
Капітальний ремонт	3130	440										
Капітальний ремонт житлового фонду (приміщення)	3131	450										
Капітальний ремонт інших об'єктів	3132	460										
Реконструкція та реставрація	3140	470										
Реконструкція житлового фонду (приміщення)	3141	480										
Реконструкція та реставрація інших об'єктів	3142	490										
Реставрація пам'яток культури, історії та архітектури	3143	500										
Створення державних запасів і резервів	3150	510										
Придбання землі та нематеріальних активів	3160	520										
<b>Капітальні трансферти</b>	<b>3200</b>	<b>530</b>										
Капітальні трансферти підприємствам (установам, організаціям)	3210	540										
Капітальні трансферти органам державного управління інших рівнів	3220	550										
Капітальні трансферти урядам інших рівнів держав та міжнародним організаціям	3230	560										
Капітальні трансферти населенню	3240	570										

1 У місячній бюджетній звітності рядки з 380 по 570 не заповнюються.

Керівник



С.В. Савченко  
(ініціал, прізвище)

Головний бухгалтер



Т.Ф. Бережна  
(ініціал, прізвище)

"25" січня 2017 року

\*До запровадження програмно-цільового методу складання та виконання місцевих бюджетів проставляються код та назва тимчасової класифікації видатків та кредитування місцевих бюджетів.

**ЗВІТ**  
**про заборгованість за бюджетними коштами (форма № 7д, №7м)**  
**на 1 січня 2017 р.**

коди  
02125131  
4425110100  
425

за СДРПОУ  
за КОАТУУ  
за КОПФГ

Державний заклад "Дунаївський національний університет імені Гетьмана Шовковика"  
м. Старобільськ, площа Сагайда, 1

Державна організація (станова, заклад)

220 Міністерство освіти і науки України

установа

Гериторія

Організаційно-правова форма господарювання

Код та назва відомчої класифікації видатків та кредитування державного бюджету

Код та назва програмної класифікації видатків та кредитування державного бюджету

Код та назва типової відомчої класифікації видатків та кредитування місцевих бюджетів

Код та назва програмної класифікації видатків та кредитування місцевих бюджетів (код та назва Типової програмної

класифікації видатків та кредитування місцевих бюджетів / Типчасової класифікації видатків та кредитування міс

бюджетів місцевого самоврядування, які не застосовують програмно-цільового методу)\*

Періодичність: місячна, квартальна, річна

Одиниця виміру: грн коп.

Форма складення: за загальним, спеціальним фондом (необхідне підкреслити)

Повсякдення	Код КЕКВ рядка а	Дебиторська заборгованість				Кредиторська заборгованість				Зарєстровані обов'язки фінансові зобов'язання на кінець звітного періоду (року)	
		на кінець звітного періоду (року)		з початку звітного року		на кінець звітного періоду (року)		з початку звітного року			
		усього	і неї просрочена	усього	і неї просрочена	усього	і неї просрочена	усього	і неї просрочена		
2	3	4	5	6	7	8	9	10	11	12	
	X	010	3 952 673,58	3 128 229,36	37 408,40	6 268 683,82	6 324 804,34		X		
	X	020	9 433,14	1 487,28		3 286 958,54	2 596 678,60	2 558 414,83			9 265,07
	2000	030	9 433,14	1 487,28		2 005 615,30	2 038 749,04	2 000 485,27			9 265,07
	2100	040									
	2110	050									
	2111	060									
	2112	070									
	2120	080									
	2200	090	9 433,14	1 487,28		2 005 615,30	2 038 749,04	2 000 485,27			9 265,07
	2210	100									
	2220	110									
	2230	120									
	2240	130									
	2250	140									
	2260	150									
	2270	160									
	2271	170									
	2272	180									
	2273	190									
	2274	200									
	2275	210									
	2276	220									
	2280	230	9 433,14	1 487,28		2 005 615,30	2 038 749,04	2 000 485,27			9 265,07
	2281	240				6 707,34	6 707,34	6 707,34			
	2282	250	9 433,14	1 487,28		1 998 907,96	2 032 041,70	1 993 777,93			9 265,07

Видатки - усього на утримання установи

у тому числі: Початок видатки

Оплата прямих і нарахування на зарплату платі.

Оплата праці

Заробітня плата

Грошові забезпечення виськовслужбовців

Нарахування на оплату праці

Використання товарів і послуг

Пресматери, матеріали, об'єкти на транспорт

Матеріали на перекладувальні матеріали

Продукти харчування

Оплата пн, су, (варті комунальних)

Водопостачання на потреби

Водопостачання на потреби спеціального призначення

Оплата комунальних послуг та енергоносіїв

Оплата теплопостачання

Оплата електроенергії та водовідведення

Оплата електроенергії

Оплата природного газу

Оплата інших енергоносіїв

Оплата енергосервісу

Додатковий розробки, окремі заходи по реалізації окремих (регіональних) програм

Додатковий розробки, окремі заходи розвитку по реалізації державних (регіональних) програм

Окремі заходи по реалізації державних (регіональних) програм, не віднесені до заходів розвитку

	3	4	5	6	7	8	9	10	11	12	13
<b>I</b>											
Обслуговування боргових зобов'язань	2400	260									
Обслуговування внутрішніх боргових зобов'язань	2410	270									
Обслуговування зовнішніх боргових зобов'язань	2420	280									
<b>Поточні трансферти</b>	<b>2600</b>	<b>290</b>									
Субсидії та поточні трансферти підприємствам (установам, організаціям)	2610	300									
Поточні трансферти органам державного управління інших рівнів	2620	310									
Поточні трансферти урядам місцевих держав та міжнародним організаціям	2630	320									
<b>Соціальне забезпечення</b>	<b>2700</b>	<b>330</b>									
Виплата пенсій і допомоги	2710	340									
Інші виплати населенню	2720	350									
Інші поточні видатки	2730	360									
	<b>2800</b>	<b>370</b>									
	<b>3000</b>	<b>380</b>				1 281 343,24	557 929,56	557 929,56			
<b>Капітальні видатки</b>	<b>3100</b>	<b>390</b>									
Поповнення основного капіталу	3110	400									
Придбання обладнання і предметів довгострокового користування	3120	410									
Капітальне будівництво (продбання)	3121	420									
Капітальне будівництво (продбання) житла	3122	430									
Капітальне будівництво (продбання) інших об'єктів	3130	440									
Капітальний ремонт	3131	450									
Капітальний ремонт житлового фонду (приміщення)	3132	460									
Капітальний ремонт інших об'єктів	3140	470									
Реконструкція та реставрація	3141	480									
Реконструкція житлового фонду (приміщення)	3142	490									
Реконструкція та реставрація інших об'єктів	3143	500									
Реставрація пам'яток культури, історії та архітектури	3150	510									
Створення державних запасів і резервів	3160	520									
Продбання землі та нематеріальних активів	3200	530				1 281 343,24	557 929,56	557 929,56			
<b>Капітальні трансферти</b>	<b>3210</b>	<b>540</b>									
Капітальні трансферти підприємствам (установам, організаціям)	3220	550									
Капітальні трансферти органам державного управління інших рівнів	3230	560									
Капітальні трансферти урядам місцевих держав та міжнародним організаціям	3240	570									

У місячній бюджетній звітності рядки з 380 по 570 не заповнюються

Керівник

Головний бухгалтер

"25" січня 2017 року

\*До запровадження програмно-цільового методу складання та виконання місцевих бюджетів проставляються код та назва тимчасової класифікації видатків та кредитування місцевих бюджетів.

С.В. Савченко  
(підпис) (підпис, прізвище)

Т.Ф. Березна  
(підпис) (підпис, прізвище)

**ЗВІТ  
про заборгованість за окремими програмами (форма №7д.1, №7м.1)  
на 1 січня 2017 р.**

КОДИ  
02125131  
4425110100  
425

за СДРПОУ  
за КОАТУУ  
за КОПФГ

Державний заклад "Львівський національний університет імені Тараса Шевченка"  
м. Старобільськ, площа Гоголя, 1  
Державна організація (установа, заклад)

220  
2201210  
Міністерство освіти і науки України  
Державне пільгове довгострокове кредитування на  
здобуття освіти

Установа  
Територія  
Організаційно-правова форма господарювання  
Код та назва відомчої класифікації видатків та кредитування державного бюджету  
Код та назва програмної класифікації видатків та кредитування державного бюджету

Код та назва типової відомчої класифікації видатків та кредитування місцевих бюджетів  
Код та назва програмної класифікації видатків та кредитування місцевих бюджетів (код та назва Типової програмної класифікації видатків та кредитування місцевих бюджетів / Тимчасової класифікації видатків та кредитування для бюджетів місцевого самоврядування, які не застосовують програмно-цільового методу)\*

Періодичність: місячна, квартальна, річна  
Одиниця виміру: грн. коп.  
Форма складання: за загальним, спеціальним фондом (необхідне підкреслити).

Показники	КЕКВ та/або ККС	Код рядка	Дебиторська заборгованість		Кредиторська заборгованість		Зарєстровані бюджетні фінансові зобов'язання на кінець звітного періоду (року) <sup>1</sup>		
			на початок звітного року	на кінець звітного періоду (року)	на початок звітного року	на кінець звітного періоду (року)			
								усього	з неї простроєна
1	2	3	4	5	6	7	8	9	10
<b>Видатки та надання кредитів</b>	<b>X</b>	<b>010</b>	1369060,20	1358626,70	350680,80	1283474,26	1282742,26	0	0
Оплата послуг (крім комунальних)	2240	020	0	0	0	0	0	0	0
Дослідження і розробки, окремі заходи по реалізації державних (регіональних) програм	2280	030	0	0	0	0	0	0	0
Дослідження і розробки, окремі заходи по реалізації державних (регіональних) програм	2281	040	0	0	0	0	0	0	0
Окремі заходи по реалізації державних (регіональних) програм, не віднесені до заходів розвитку	2282	050	0	0	0	0	0	0	0
<b>Інші поточні видатки</b>	<b>2800</b>	<b>060</b>	0	0	0	0	0	0	0
Створення державних запасів і резервів	3150	070	0	0	0	0	0	0	0
<b>Внутрішнє кредитування</b>	<b>4100</b>	<b>080</b>	1369060,20	1358626,70	350680,80	1283474,26	1282742,26	0	0
Надання внутрішніх кредитів	4110	090	1369060,20	1358626,70	350680,80	1283474,26	1282742,26	0	0
Надання кредитів органам державного управління інших рівнів	4111	100	0	0	0	0	0	0	0
Надання кредитів підприємствам, установам, організаціям	4112	110	0	0	0	0	0	0	0
Надання інших внутрішніх кредитів	4113	120	1369060,20	1358626,70	350680,80	1283474,26	1282742,26	0	0
<b>Зовнішнє кредитування</b>	<b>4200</b>	<b>130</b>	0	0	0	0	0	0	0
Надання зовнішніх кредитів	4210	140	0	0	0	0	0	0	0

1. Графа 8 у рядках з 080 до 140 в річній фінансовій звітності не заповнюється.

Керівник  
Головний бухгалтер  
С.В. Савченко (підпис)  
Т.Ф. Бережна (підпис)

С.В. Савченко (підпис)  
Т.Ф. Бережна (підпис)

"25" січня 2017 року

\* До запровадження програмно-цільового методу складання та виконання місцевих бюджетів проставляються код та назва тимчасової класифікації видатків та кредитування місцевих бюджетів.